

## AIR CONDITIONERS



# FISHER<sup>®</sup>

JAPAN

الإسم الياباني اللامع

MADE IN THAILAND

WINDOW TYPE طراز الشباك

R410A

Eco-friendly غاز تبريد  
Refrigerant صديق للبيئة



تصميم مدمج  
Compact Design



عملية تجفيف  
Drying Operation



شيك قابل  
للزنج والغسل  
Removable,  
Washable Panel



غاز تبريد  
صديق للبيئة  
Eco-friendly  
Refrigerant




الهوية  
بهواء نقي  
Fresh Air  
Supply Ventilation



تشخيص ذاتي  
Self-  
Diagnosis



تشغيل تلقائي  
Automatic  
Operation



#### DRYING OPERATION

Drying operation presents greater heating / cooling capacity and allows you to enjoy a cozier feeling.



عملية تجفيف  
عملية التجفيف توفر قدرة تدفئة / تبريد أكبر ويجعلك تشعر باستمرار براحة أكبر





## SPECIFICATIONS

FWAC-GT18C5

FWAC-GT18H5

FWAC-GT24C5

FWAC-GT24H5

## المواصفات

	الوحدة UNIT	بارد COOLING	بارد / حار COOLING & HEATING	بارد COOLING	بارد / حار COOLING & HEATING
Model No.	--	GJC18AE-D3MTD5A	GJE18AE - D3MTD5A	GJC24AE-D3MTD6A	GJE24AE-D3MTD6A
Rated Voltage	V~	230	230	230	230
Rated Frequency	Hz	60	60	60	60
Phases	--	1	1	1	1
Cooling Capacity	W	5334 (T1) / 4510 (T3)	5275 (T1) / 4455 (T3)	6506 (T1) / 5569 (T3)	6360 (T1) / 5451 (T3)
Heating Capacity	W	/	3100	/	3200
Cooling Power Input	W	1850 (T1) / 2160 (T3)	1820 (T1) / 2130 (T3)	2130 (T1) / 2500 (T3)	2100 (T1) / 2480
Heating Power Input	W	/	3500	/	3630
Electric Heating Power Input	W	/	3300	/	3400
Cooling Current Input	A	8.2 (T1) / 9.6 (T3)	8.1 (T1) / 9.5 (T3)	9.5 (T1) / 11.1 (T3)	9.3 / 11
Heating Current Input	A	/	15.3	/	15.9
Rated Input	W	2700	3300	3200	3700
Rated Current	A	13.0	15.5	15.0	16.0
EER	(BTU/H)/W	9.85 (T1) / 7.15 (T3)	9.90 (T1) / 7.15 (T3)	10.45 (T1) / 7.6 (T3)	10.35 / 7.5
COP	(BTU/H)/W	/	/	/	3.07
Air Flow Volume (L/M/H)	CFM	447/483/518	447/483/518	459/494/530	-/488/447
Unit Dimention (WxHxD)	mm	660 x 428 x 770	660x428x770	660x428x770	660x428x770
Net Weight	kg	57.0	58.0	62.0	63.0
Refrigerant	--	R410A	R410A	R410A	R410A
Refrigerant Charge	kg	0.75	0.75	1.0	1.0
Sound Pressure Level (L/M/H)	dB (A)	54/56/58	54/56/58	54/57/59	-/58/60

### Main Features of Window Air Conditioner:

- Super silent Rotary Compressor saving power consumption.
- Powerful 3 speed air blowing fan increase cooling efficiency.
- Inner Grooved Tubes (I.G.T) with Enhanced Louver Fins (E.L.F) for condenser and evaporator securing extra cooling.
- Easy to clean Anti-bacterial healthy filter.
- Easy to close and open fresh air intake.
- Auto Swing and Manual louvers direct air Flow both Horizontally and Vertically to cool every corner of the room.
- Slide out chasis for easy installation and service.
- Operating in an ambient temperature upto 54°C.

### المميزات الرئيسية لمكيفات الشباك:

- كمبروسور روتاري بالغ الهدوء يوفر من استهلاك الكهرباء.
- مروحة قوية 3 سرعات تعطي دفعا قويا للهواء تمتد فعالية تبريده إلى كل ركن من أركان الغرفة.
- مواسير داخلية حلزونية (I.G.T) مع حراشف كثيفة (E.L.F) لكل من المكثف و المتبخر تؤمن المزيد من كفاءة التبريد.
- فلتر صحي ضد البكتيريا سهل التنظيف .
- فتحة لسهولة إدخال الهواء النقي و إيقافه.
- ريش توجيه تدفق الهواء تلقائياً ويدويا سواء أفقياً و عمودياً لتبريد كل زاوية في المنزل.
- هيكل منزلق سهل الإدخال عند التركيب وعند الخدمة.
- يعمل على درجة حرارة محيطه ( خارجية ) تصل إلى 54 درجة مئوية.

SPLIT TYPE طراز الجدار



R410A Eco-friendly غاز تبريد  
Refrigerant صديق للبيئة

1, 1.5, 2, 2.5 & 3 TONS

COOL ONLY

HEAT & COOL



SPLIT TYPE طراز الجدار



**FISHER**


## SPECIFICATIONS

## المواصفات

SIZE	بارد COOLING	بارد / حار COOLING & HEATING	بارد COOLING	بارد / حار COOLING & HEATING	بارد COOLING	بارد / حار COOLING & HEATING	بارد COOLING	بارد / حار COOLING & HEATING	بارد COOLING	بارد / حار COOLING & HEATING	
Model No.	FGTSAP-F12C7	FGTSAP-F12H7	FGTSAP-F18C7	FGTSAP-F18H7	FGTSAP-F24C7	FGTSAP-F24H7	FGTSAP-F30C7	FGTSAP-F30H7	FGTSAP-F36C7	FGTSAP-F36H7	
Cooling Capacity (W)	3370	3370	5275	5275	6448	6594	7710	7710	8792	8792	
Heating Capacity (W)	/	3430	/	5500	/	6800	/	8000	/	8800	
Power Supply (v-ph-hz)	230/1/60	230/1/60	230/1/60	230/1/60	230/1/60	230/1/60	60/1/230	60/1/230	60/1/230	60/1/230	
Power Supply Mode	Indoor	Indoor	Indoor	Indoor	Indoor	Indoor	Outdoor	Outdoor	Outdoor	Outdoor	
Cooling Power Input (W)	970	962	1525	1525	1880	1899	2230 / 2630	2230 / 2680	2540 / 2960	2540 / 2960	
Rated Power Input (W)	1450	1400	2300	2300	2560	2560	3150	3150	3600	3600	
Heating Power Input (W)	/	979	/	1594	/	1915	/	2280	/	2510	
Cooling Current (A)	4.30	4.30	6.8	6.8	8.4	8.4	9.89 / 11.5	9.89 / 11.5	11.30 / 13.1	11.30 / 13.1	
Rated Current (A)	7.30	7.00	11.0	11.0	14.0	14.0	15.0	15.0	16.20	16.20	
Heating Current (A)	/	4.40	/	6.79	/	8.5	/	14 / 10.1	/	15	
EER (BTU/h)/w	11.85	11.95	11.80	11.80	11.70	11.85	11.80	11.80	11.80	11.80	
COP (BTU/h)/w	/	11.95	/	11.77	/	12.11	/	12.00	/	12.0	
Air Flow Volume (m3/h)	350~650	300~630	550~850	550~850	820~1100	820~1250	800~1400	800~1400	900~1600	900~1600	
Sound Pressure Level dB (A)	29~43	28~42	36~48	36~48	37~50	37~50	40~57	40~57	40~57	40~57	
Indoor Unit	Size (WxHxD)(mm)	842x320x596	899x378x596	970x300x224	970x300x224	1078x325x246	1078x325x246	1078x325x246	1078x325x246	1350x326x253	1350x326x253
	Weight (Kg)	10.5	11.0	14.0	14.0	16.5	16.5	16.0	16.0	21.5	21.5
Outdoor Unit	Size (WxHxD)(mm)	842x596x320	899x596x378	955x700x396	955x700x396	955x700x396	955x700x396	1000x790x427	1000x790x427	1000x790x427	1000x790x427
	Weight (Kg)	33.0	39.0	47.5	48.0	49.0	61.0	69.0	72.0	71.0	72.0
Refrigerant	R410A	R410A	R410A	R410A	R410A	R410A	R410A	R410A	R410A	R410A	
Refrigerant Pipe Size (Inches)	1/4 , 1/2	1/4 , 1/2	1/4 , 5/8	1/4 , 5/8	1/4 , 5/8	1/4 , 5/8	8/5 , 4/1	8/5 , 4/1	4/3 , 4/1	1/4 , 3/4	



## SPLIT TYPE طراز الجدار



٢٥ متر  
25 Meter

### Powerful Airflow

Long-reach airflow up to 25m is provided by optimized airflow design

### طراز التعليق على الحائط

تدفق هواء قوي وصول الهواء إلى مسافة تصل إلى ٢٥ متر عن طريق تصميم محسن لتدفق الهواء


15m → 25m

Powerful Mode  
(30/36 Class)

١٥ م → ٢٥ م

الوضع القوي  
(الفئة ٣٠ / ٣٢)

Direct Airflow from Top  
تدفق الهواء المباشر من الأعلى



High Efficiency DC Fan Motor  
ارتفاع كفاءة موتور مروحة DC

- |  |  |  |  |   |   |   |   |  |   |
|--|--|--|--|---|---|---|---|--|---|
| <br>مروحة متعددة<br>Multi-Fan Speeds      | <br>موزع هواء<br>بزاوية عريضة<br>Wide-Angle Louvers | <br>التحكم باتجاه<br>دفع الهواء<br>Air Flow Direction Control | <br>وضع نوم هادئ<br>Comfortable Sleeping Mode | <br>ضد الهواء البارد<br>Anti Cool Wind | <br>مؤقت<br>Timer              | <br>زر نفاث<br>'Turbo'<br>Button | <br>عرض الساعة<br>Clock Display        | <br>تشخيص ذاتي<br>Self-Diagnosis                        | <br>قفل<br>Lock  |
| <br>تشغيل تلقائي<br>Automatic Operation | <br>تصميم مدمج<br>Compact Design                  | <br>عرض Led<br>LED Display                                  | <br>إذابة الجليد<br>Intelligent Defrosting  | <br>عملية تجفيف<br>Drying Operation  | <br>تنظيف ذاتي<br>Auto Clean | <br>LED Control                | <br>عملية الذاكرة<br>Memory Function | <br>غاز تبريد صديق للبيئة<br>Eco-friendly Refrigerant | <br>شبكة قابل للغسل والنزع<br>Removable, Washable Grille |

المواصفات: استوائى | استهلاك منخفض للطاقة | تصميم خاص لدرجات الحرارة العالية المحيطة | ريموت كـنـتـرول لاسلكى | وحدة داخلية جذابة | كفاءة استهلاك الطاقة عالية - درجة 7 نجوم

Features: Tropical | Low Power Consumption | Design for High Ambient Temperature | Wireless Remote Control | Attractive Indoor Unit | High EER with 7 Star Rating

Reach the setting Temp.


**18 %  
Faster !**

Than current model

وصول إلى درجة الحرارة المعدة

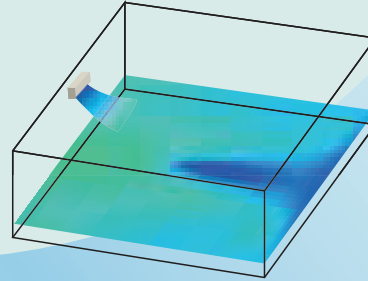
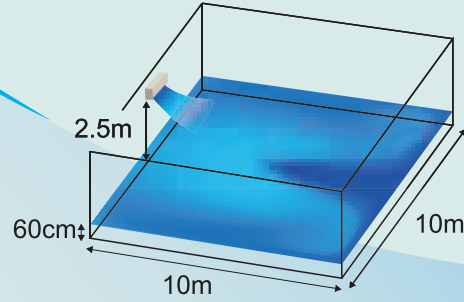
**١٨ % أسرع**

من الموديل الحالي



**شكل جديد New Model**

**الشكل الحالي Current Model**



22.0 23.0 24.0 25.0 26.0 27.0  
درجة الحرارة °C Temperature °C

Indoor temperature of 27°C DB, and  
outdoor temperature of 35°C DB  
Setting temperature : 24°C DB,  
High airflow mode, 30 Class CFD  
simulation results after 250 seconds from the start

درجة الحرارة الداخلية 27م° د ج  
ودرجة الحرارة الخارجية 35م° د ج  
اعدادت درجة الحرارة  
24م° د ج، وضع التدفق العالي، فئة 30 نتائج محاكاة  
ال د م ج تظهر بعد 250 ثانية من التشغيل

**Faster Cooling**

New models accelerate to cool air  
quicker to reach the setting  
temperature in the entire room  
than the current models do

**تبريد أسرع**

الموديلات الجديدة لديها قدرة لتسارع  
تبريد الهواء والوصول الى  
درجة الحرارة المعدة من قبل  
المستخدم في جميع أنحاء الغرفة في  
فترة أسرع من الموديلات الحالية

الشركة الأساسية للإلكترونيات المحدودة  
**BASIC ELECTRONICS CO. LTD**  
[www.al-asasyah.com](http://www.al-asasyah.com) [info@al-asasyah.com](mailto:info@al-asasyah.com)

الاساسية  
**AL-ASASYAH**   
سر تفوقنا ثقتكم بنا منذ 1961

المدينة AL MADINA	جازان JAZAN	خميس مشيط KHAMIS MUSHAIT	جدة JEDDAH	القصيم AL QASIM	الرياض RIYADH	تبوك TABUK	سكاكا SAKKAKA	حفر الباطن HAFR ALBATIN	الإحساء AL HASA	الجبيل AL JUBAIL	الدمام DAMMAM	الخبر AL-KHOBAR
٨٤٨.٧٧٧ 8480787	٣٢٣١٣٢٤ 3231324	٢٢١٨٥٥٨ 2218558	٦٧٢٦٨٢٦ 6726826	٣٢٥١٥٤٤ 3251544	٤١١١١٩٥ 4111195	٤٤٣.٣٣٠ 4430330	٦٢٤.٠٤٤ 6240044	٧٢٣٣٣٣٦ 7233336	٥٨٦٧.٠٤ 5867004	٣٦١١٦٦٦ 3611666	٨٤٤٤٤٢٢ 8444422	٨٦٤٢٢٢٢ 8642222



[f](https://www.facebook.com/alasasyahksa) [i](https://www.instagram.com/basicelec) [yt.vu/+basicelec](https://www.youtube.com/channel/UC...) [in](https://www.linkedin.com/company/basicelec) basicelec